

Jouw informatie inzichtelijk

In dit bestand vindt je een overzicht van je persoonlijke informatie waarover Greetz beschikt. In de map “data” staat het bestand “profile-data.json”. Dit bestand bevat o.a. je profielinformatie, recente bestellingen, adresboek, kalender herinneringen en nieuwsbrief instellingen.

Naast je persoonlijke informatie bevat het bestand ook een map “files”. Hierin staan de foto’s die je recentelijk hebt gebruikt voor het plaatsen van je gepersonaliseerde bestellingen.

Waarom is er gekozen voor het JSON formaat voor de persoonlijke informatie?

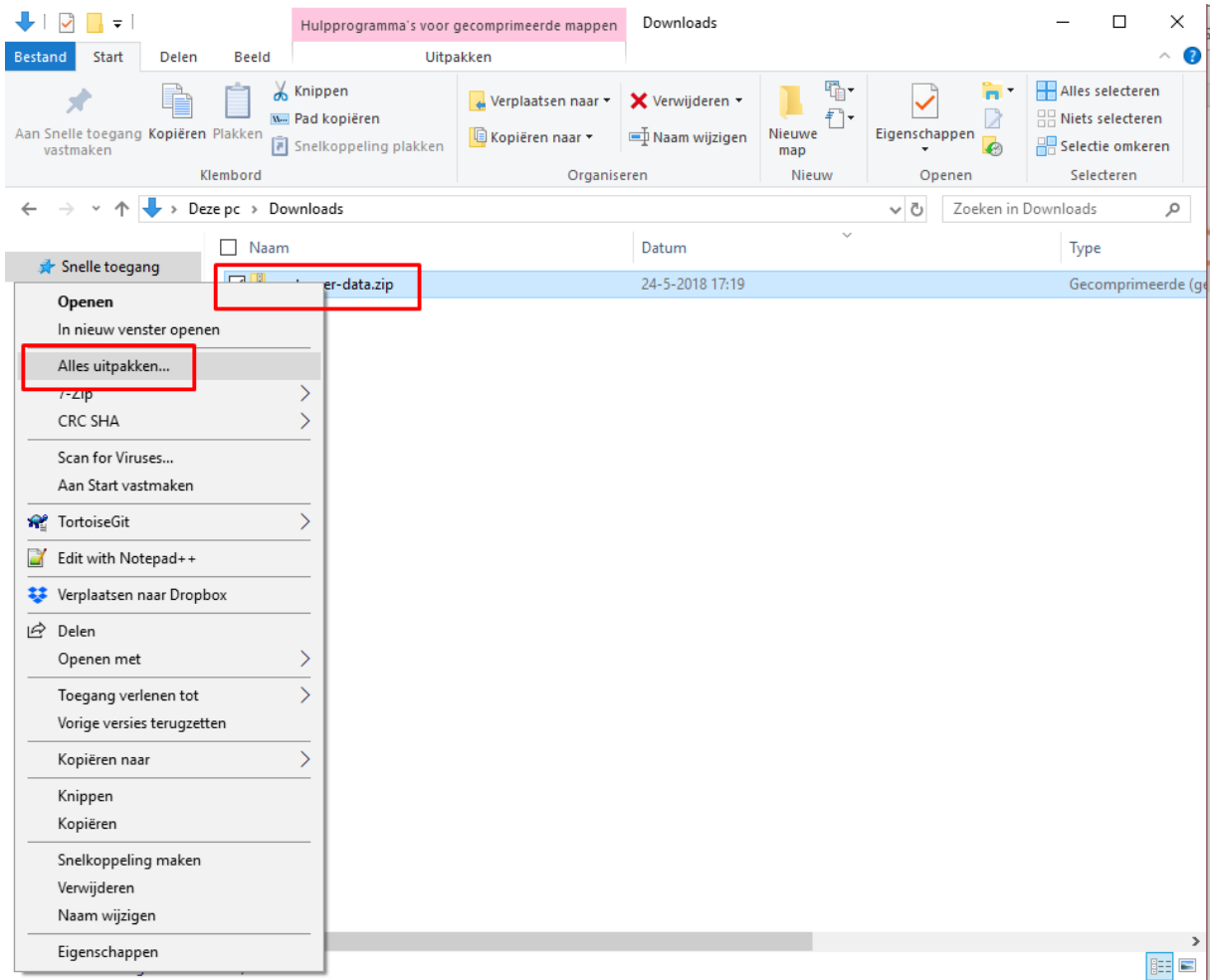
We hebben ervoor gekozen jouw informatie inzichtelijk te maken in het JSON bestandsformaat. Dit bestandsformaat is gestructureerd zodat het zowel door personen als computers te lezen is. Greetz komt hiermee niet alleen tegemoet aan de vereiste om persoonlijke informatie inzichtelijk te maken ([art. 15 – “Recht van inzage van de betrokkene”](#)), maar ook de vereiste dat deze informatie zo ingedeeld is dat deze door een andere aanbieder van een soortgelijke dienst ingelezen kan worden ([art. 20 – “Recht op overdraagbaarheid van gegevens”](#)).

Hoe kan ik de informatie in het JSON formaat bekijken?

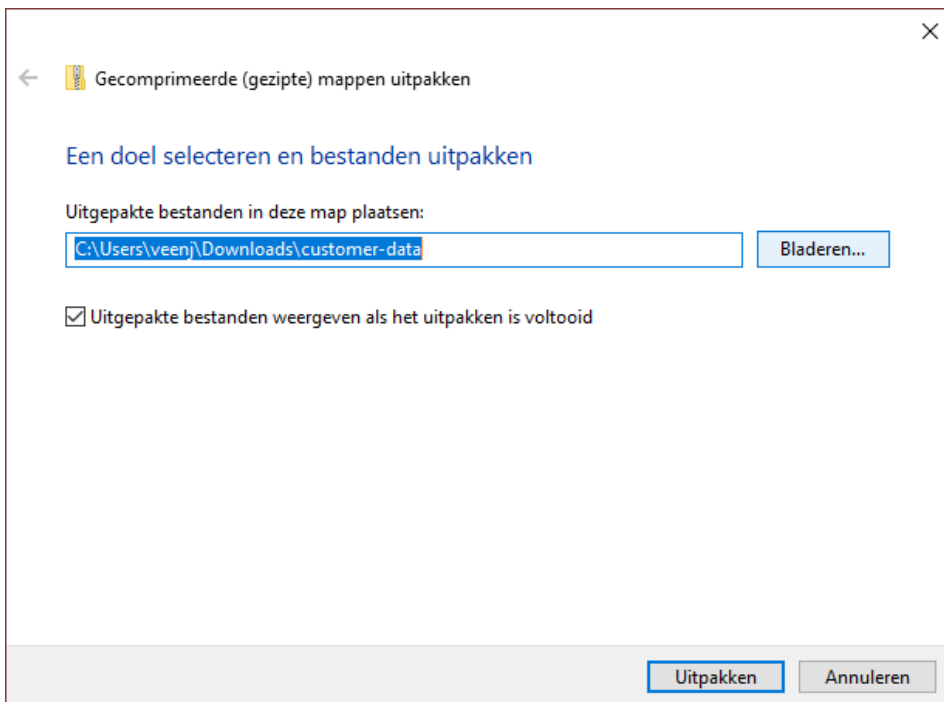
Hoewel dit JSON formaat in eerste instantie vrij ingewikkeld lijkt, zijn er diverse online sites die kunnen helpen om de leesbaarheid van het bestand te vergroten. Hieronder worden de stappen omschreven voor het gebruik van dergelijke sites, vergezeld door een serie screenshots op de volgende pagina’s die overeenkomen met de nummers bij elk punt.

1. Pak het zip-bestand uit op je computer.
 - a. Rechter-klik op het zip-bestand en kies “Alles uitpakken”.
 - b. Onthoud de map waarin de bestanden worden uitgepakt en klik op “Uitpakken”.
2. Open in een browser de link <https://jsoneditoronline.org/>.
3. Klik in de grijze balk op “Open” -> “Open from disk”.
4. Selecteer het bestand “profile-data.json” op de locatie waar je het zip-bestand hebt uitgepakt en klik op “Open”.
5. Jouw bestand wordt nu geladen. Aan de rechterkant van het scherm kun je nu door de gegevens navigeren.
6. Door op de grijze pijltjes/driehoekjes te klikken kun je onderdelen van het bestand open- of dicht te vouwen.
7. Ook kun je in het bestand zoeken middels het zoekveld rechts bovenaan, bijvoorbeeld op naam van een ontvanger.

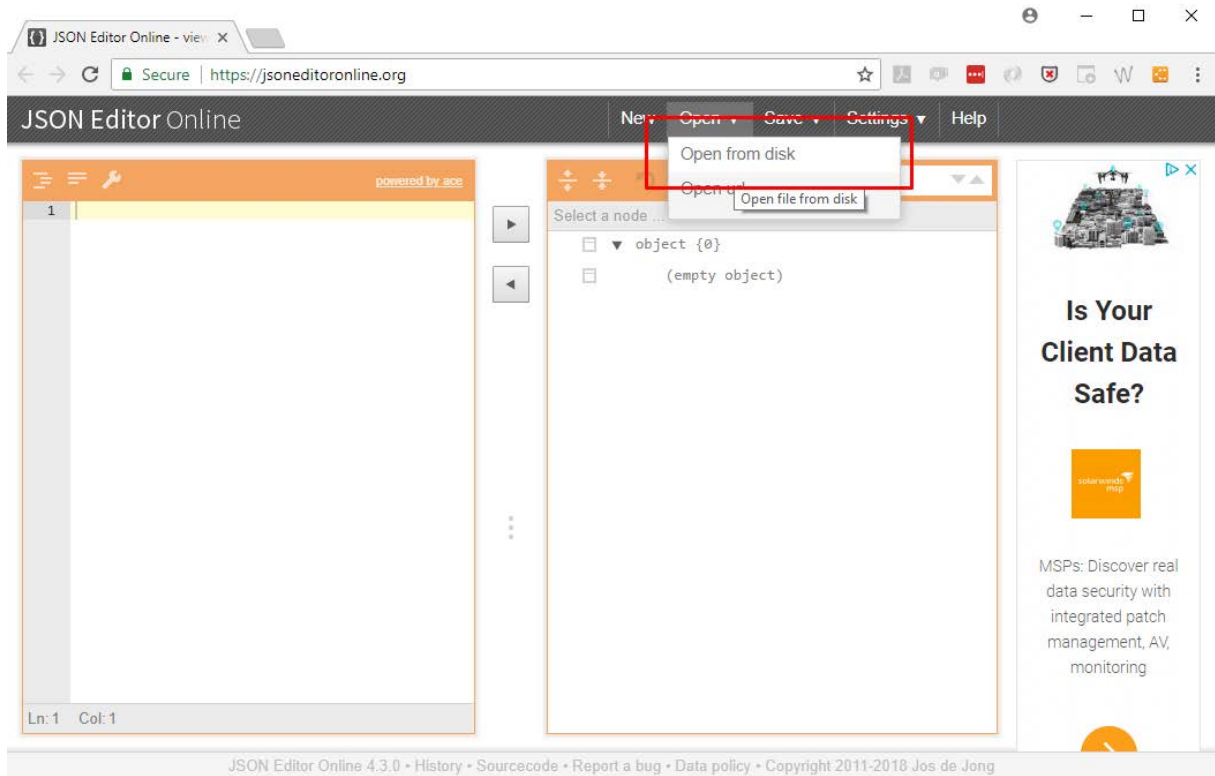
1a.



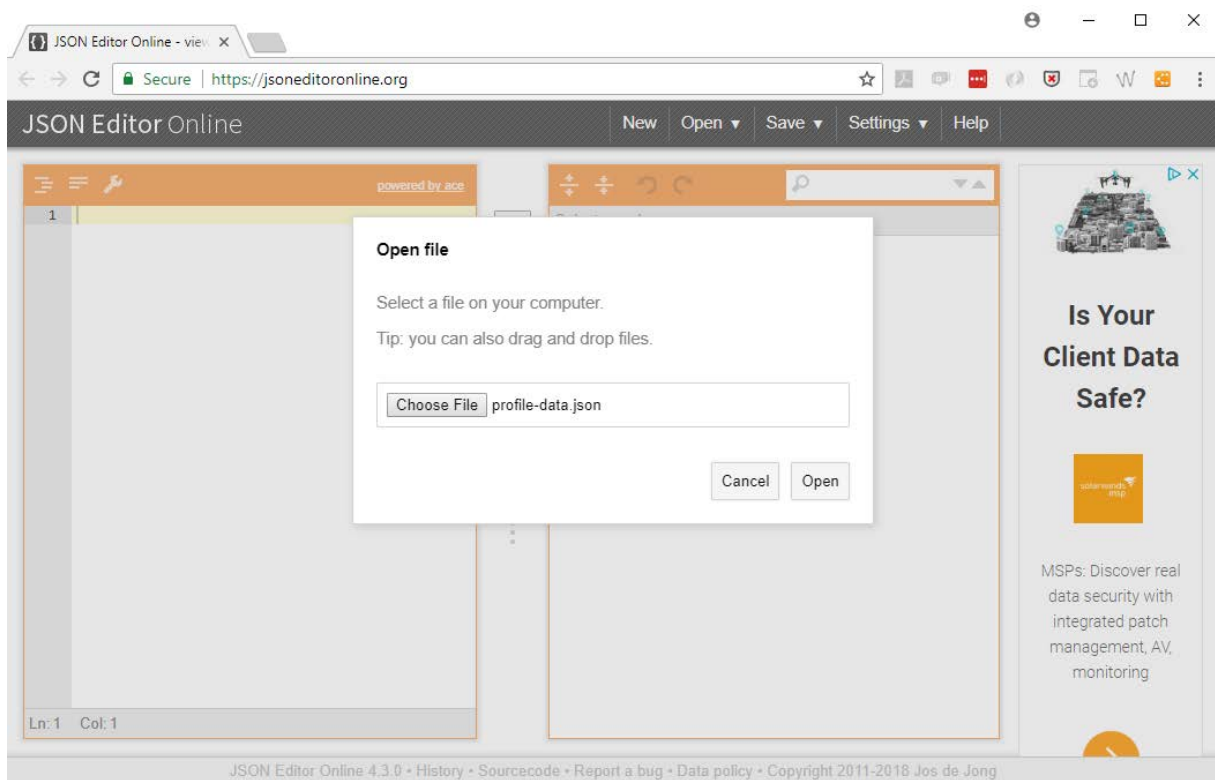
1b.



2./3.



4.



5.

The screenshot shows the JSON Editor Online interface. The main editor displays a large JSON object with the following structure:

```
1 [{"id":23067837,"exportDate":"2018-05-24T17:00:00.076+0200","exportSchemaVersion":"1", "channel":"2","registered":true, "newsletterSubscriptions":{"mailing":"Marketing mailinglist greetz.co.uk", "firstName":"Jan","emailAddress":"jan@greetz.com","subscribed":"2014-06-06T02:28:05.000+0200","active":false, "unsubscribe":"2015-09-17T01:05:15.000+0200"}, {"mailing":"Marketing mailinglist greetz.nl","firstName":"Jan","emailAddress":"jan@greetz.com","subscribed":"2014-08-29T14:20:13.000+0200","active":true, "unsubscribe":""}, {"mailing":"Marketing mailinglist greetz.de","firstName":"Jan","emailAddress":"jan@greetz.com","subscribed":"2013-09-14T10:56:57.000+0200","active":false,"unsubscribe":"2015-09-17T01:05:15.000+0200"}, {"mailing":"Marketing mailinglist greetz.com/eu","firstName":"Jan","emailAddress":"jan@greetz.com","subscribed":"2012-12-04T11:09:04.774+0100","active":false, "unsubscribe":"2015-09-17T01:05:15.000+0200"}, {"mailing":"Marketing mailinglist greetz.be","firstName":"Jan","emailAddress":"jan@greetz.com","subscribed":"2014-10-10T11:09:04.774+0100","active":false, "unsubscribe":"2015-09-17T01:05:15.000+0200"}]}
```

The right-hand pane shows a tree view of the selected node (id: 23067837):

- object {11}
 - id : 23067837
 - exportDate : 2018-05-24T17:00:00.076+0200
 - exportSchemaVersion : 1
 - channel : 2
 - registered : true
 - newsletterSubscriptions [7]
 - profilingConsent [16]
 - orders [413]
 - profile { 22 }
 - contacts [357]
 - calendar [2]

The footer of the page contains the text: "JSON Editor Online 4.3.0 • History • Sourcecode • Report a bug • Data policy • Copyright 2011-2018 Jos de Jong".

Is Your Client Data Safe?

MSPs: Discover real data security with integrated patch management, AV, monitoring

6.

```
object ▶ orders ▶ 2 ▶  
  channel : 2  
  registered :  true  
  ▶ newsletterSubscriptions [7]  
  ▶ profilingConsent [16]  
  1 ▼ orders [413]  
    ▶ 0 {4}  
    ▶ 1 {4}  
    2 ▼ 2 {4}  
      orderCode : 1-6LDWGG8DXB  
      created : 2017-05-10T21:29:11.514+0200  
      paymentTotal : 17.55  
      3 ▼ shipments [1]  
        ▼ 0 {3}  
          requestedDeliveryDate : null  
          4 ▼ recipient {5}  
            firstName : Jan  
            lastName : van der Veen  
            phoneNumber : null  
            deliveryInstruction : null  
            5 ▼ address {9}  
              street : Laarderhoogtweg  
              streetNumber : 20  
              streetNumberExtension : null  
              zipCode : 1101 EA  
              state : null  
              countryCode : NL  
              extraLine1 : null  
              extraLine2 : null  
              extraLine3 : null  
            ▼ items [2]
```

7.

14 results Maria

```
object ▶ orders ▶ 2 ▶  
  ▶ 10 {4}  
  ▶ 11 {4}  
  ▶ 12 {4}  
  ▶ 13 {4}  
  ▼ 14 {4}  
    orderCode : 1-V945KJ5J2J  
    created : 2016-05-08T08:18:08.000+0200  
    paymentTotal : 49.4  
    ▼ shipments [1]  
      ▼ 0 {3}  
        requestedDeliveryDate : value  
        ▼ recipient {5}  
          firstName : Maria  
          lastName : van der Veen  
          phoneNumber : null  
          deliveryInstruction : null  
          ▶ address {9}  
          ▶ items [2]  
  ▶ 15 {4}  
  ▶ 16 {4}  
  ▶ 17 {4}  
  ▶ 18 {4}  
  ▶ 19 {4}  
  ▶ 20 {4}  
  ▶ 21 {4}  
  ▶ 22 {4}  
  ▶ 23 {4}  
  ▶ 24 {4}  
  ▶ 25 {4}  
  ▶ 26 {4}
```